

Програма Розвитку ООН в Україні

ДУ «Інститут економіки та прогнозування» НАН України

Інститут демографії та соціальних досліджень імені М. В. Птухи НАН України

Науково-дослідний економічний інститут

Інститут економічних досліджень та політичних консультацій

Інститут еволюційної економіки

Центр досліджень науково-технічного потенціалу та історії науки ім. Г. М. Доброва

Київський національний університет імені Тараса Шевченка

Міжнародний центр перспективних досліджень

Dragon Capital

CASE Україна

Райффайзен Банк «Аваль»

The Bleyzer Foundation

AYA Capital

Агентство індустріального маркетингу

Європейська Економічна Палата Торгівлі, Комерції та Промисловості

МІНІСТЕРСТВО ЕКОНОМІЧНОГО РОЗВИТКУ І ТОРГІВЛІ УКРАЇНИ

# Україна: ПЕРСПЕКТИВИ РОЗВИТКУ

КОНСЕНСУС-ПРОГНОЗ

Випуск 37, 2014 рік

# СТИСЛИЙ ОГЛЯД КОНСЕНСУС-ПРИПУЩЕНЬ

Таблиця 4

## Консенсусні припущення макроекономічного прогнозу

Показник	Період	На 2014 рік станом на:					На 2015 рік станом на:			
		Квітень 2013 р.	Серпень 2013 р.	Грудень 2013 р.	Травень 2014 р.	Вересень 2014 р.	Грудень 2014 р.	Травень 2014 р.	Вересень 2014 р.	Грудень 2014 р.
<b>ВВП реальний, % до попереднього року:</b>										
Світ		3,7	3,4	3,6	3,4	3,3	3,2	3,6	3,6	3,6
Російська Федерація		3,8	3,4	3,0	1,0	0,6	0,2	1,6	1,1	-0,6
США		2,7	2,6	2,7	2,8	2,4	2,5	2,9	3,0	3,0
Китай		8,3	7,9	7,7	7,3	7,4	7,3	7,1	7,2	7,2
Євросона/ЄС		1,1	1,0	1,1	1,2	1,1	0,9	1,7	1,5	1,3
<b>Індекс споживчих цін, грудень до грудня попереднього року, %</b>										
Світ		104,1	104,1	104,0	103,1	103,3	103,6	103,8	103,2	103,6
Російська Федерація		106,3	106,3	106,0	106,5	107,1	108,4	106,8	106,9	108,6
США		102,1	102,1	101,9	101,7	101,7	102,0	102,1	101,9	102,1
Китай		104,3	103,9	103,8	103,2	103,2	102,8	103,4	103,4	103,1
Євросона/ЄС		102,1	102,0	102,0	101,3	101,4	100,8	101,7	101,4	101,2
Середньорічний обмінний курс, рубль/дол. США		32,4	32,3	32,7	36,1	36,6	45,1	37,5	38,6	62,5
Середньорічний обмінний курс, євро/дол. США		1,3	1,3	1,3	1,4	1,3	1,3	1,4	1,3	1,2
Середньорічна ціна на природний газ, дол. США за 1 тис. м <sup>3</sup>		419,3	399,1	405,5	398,9	375,4	349,9	384,1	372,3	339,6
Ціни на нафту (середньорічна), дол. США/барель		109,5	105,9	106,7	105,3	104,7	91,3	103,7	112,0	71,1
<b>Зміна тарифів на послуги, грудень до грудня попереднього року, %</b>										
Природний газ		13,8	14,3	15,6	51,5	55,9	56,6	40,0	41,1	52,5
Електроенергія		11,9	10,0	13,9	23,3	25,8	11,4	25,0	24,3	21,4
Водопостачання (ЖКГ)		13,3	13,8	13,0	16,8	51,3	61,0	19,8	19,9	36,3
Водовідведення (ЖКГ)		11,4	14,4	15,0	14,3	50,6	67,1	17,8	21,3	37,1
Утримання будинків і споруд та прибудинкових територій (квартирна плата)		11,3	10,4	13,9	17,0	35,0	38,3	23,0	20,6	28,8
Теплопостачання		16,3	15,4	14,5	46,3	45,6	42,5	37,9	38,9	50,0
Перевезення пасажирів, багажу і вантажообороту залізничним транспортом		13,3	13,3	19,0	23,7	22,8	22,2	22,0	22,0	31,5
Загальнодоступні телекомунікаційні послуги зв'язку		10,0	12,6	8,1	16,4	13,4	15,0	16,3	15,8	19,3
<b>Інші припущення</b>										
Облікова ставка, %, на кінець року		7,3	7,0	6,4	9,8	12,1	13,9	9,9	11,4	13,2
Мінімальна заробітна плата (середньорічна), грн		1 361,5	1 278,4	1 277,2	1 268,9	1 255,5	1 244,9	1 358,1	1 325,1	1 312,8
Чисте використання ресурсів МВФ Національним банком України, млрд дол США		x	x	x	6,0	4,2	5,0	7,9	5,4	9,6
Надходження від приватизації, млн грн		9 950	8 972,5	7 850	4 316,5	2 981,8	2 437,8	6 192,6	5 609,1	5 569,9
Врожай зернових, млн тонн		46,7	50,3	52,0	57,1	59,4	62,3	55,4	60,0	60,7

## ПРОГНОЗ МАКРОЕКОНОМІЧНИХ ПОКАЗНИКІВ НА 2014–2015 РОКИ

До Вашої уваги пропонується шостий варіант консенсус-прогнозу основних макропоказників економічного і соціального розвитку України на 2014 рік та третій варіант консенсус-прогнозу основних макропоказників економічного і соціального розвитку України на 2015 рік, розраховані на базі матеріалів, представлених учасниками семінару (табл. 9 – 11).

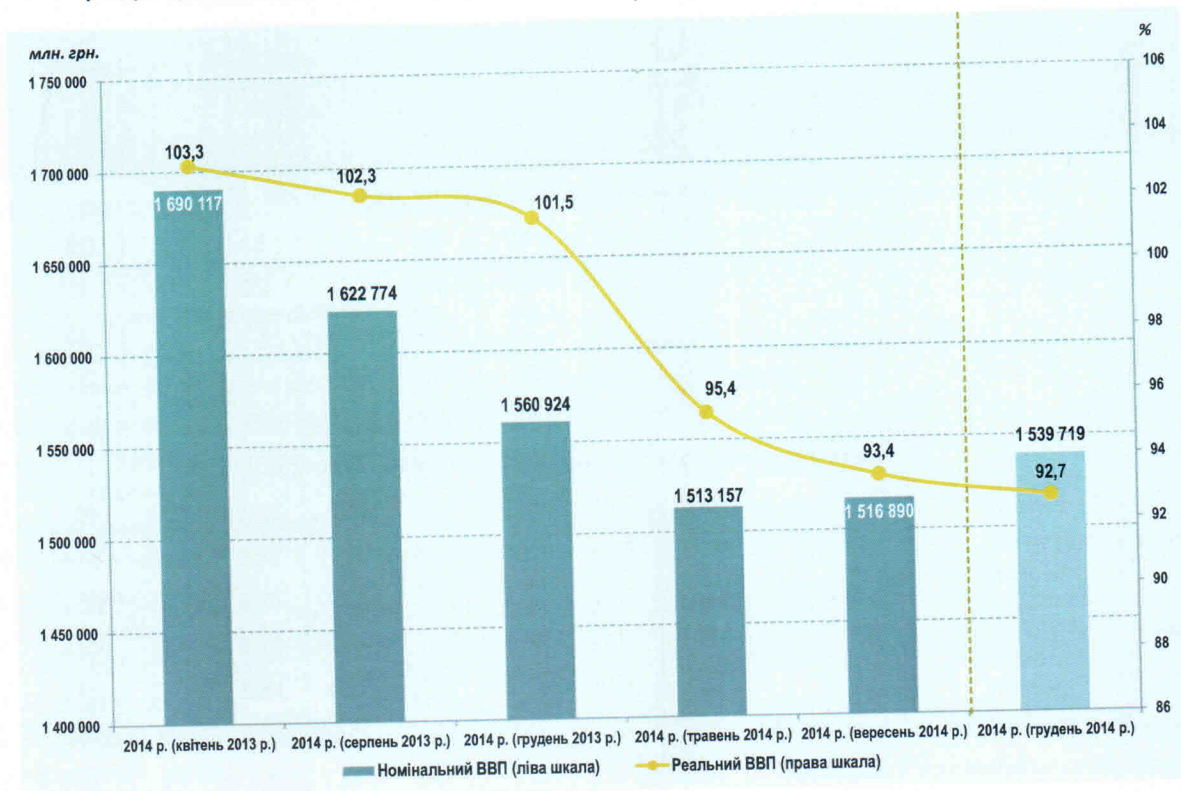


Рис. 1. Консенсус-прогноз реального та номінального ВВП на 2014 рік

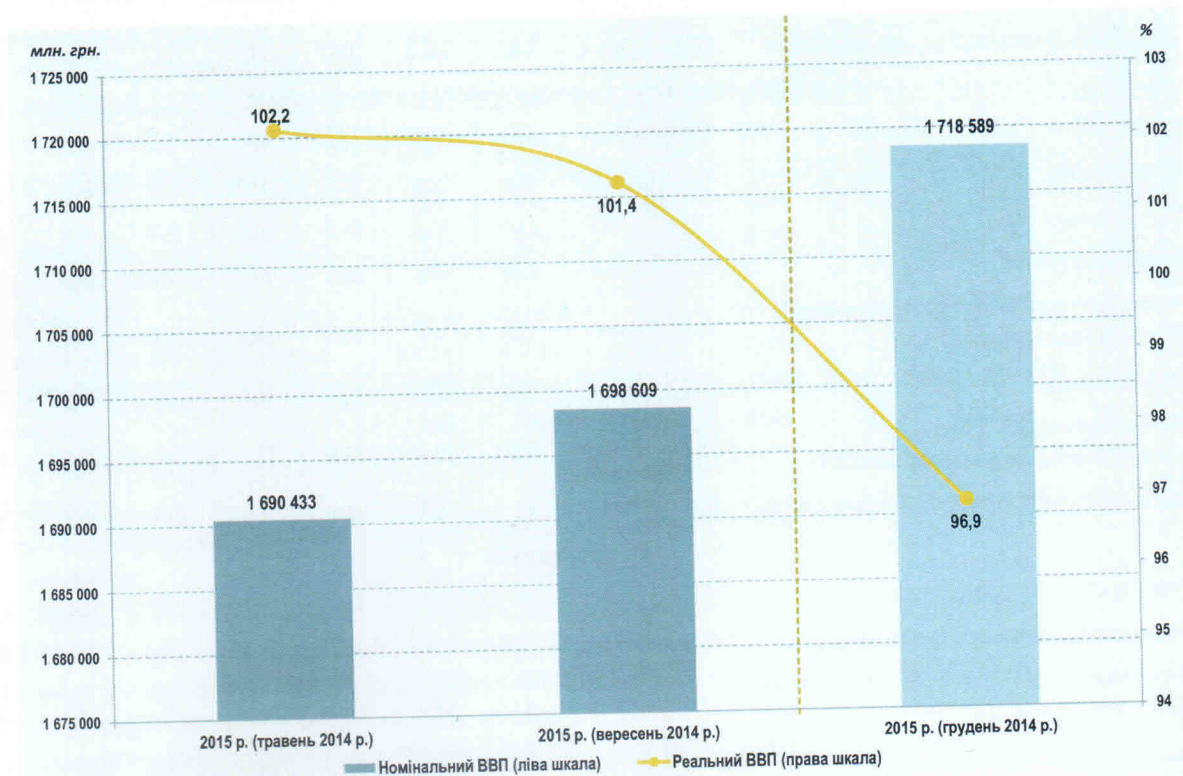


Рис. 2. Консенсус-прогноз реального та номінального ВВП на 2015 рік

У зв'язку із тим, що, відповідно до Плану дій щодо реалізації Стратегії розвитку державної статистики на період до 2017 року, у поточному році здійснено перехід обрахунку статінформації з урахуванням методологічних змін, передбачених оновленими міжнародними стандартами у сфері статистики національних рахунків Системи національних рахунків 2008 року (СНР-2008) з використанням нової версії Класифікації видів економічної діяльності 2010 року (КВЕД-2010), прогноз показників станом на грудень 2014 року наведено з урахуванням «Методологічних положень оновленої версії системи національних рахунків 2008 року» (наказ Держстату України від 17.12.2013 № 398). Зважаючи на це, зіставлення поточних прогнозних оцінок з попередніми є некоректним.

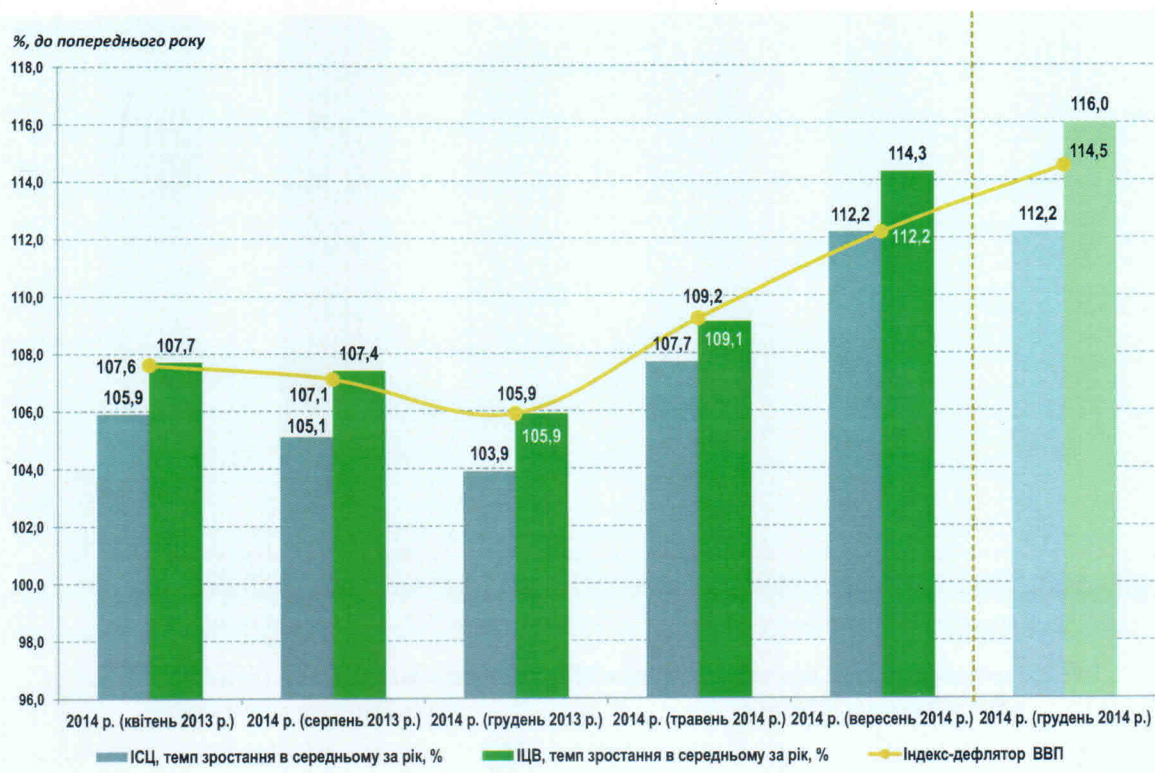


Рис. 3. Консенсус-прогноз цінових індексів на 2014 рік

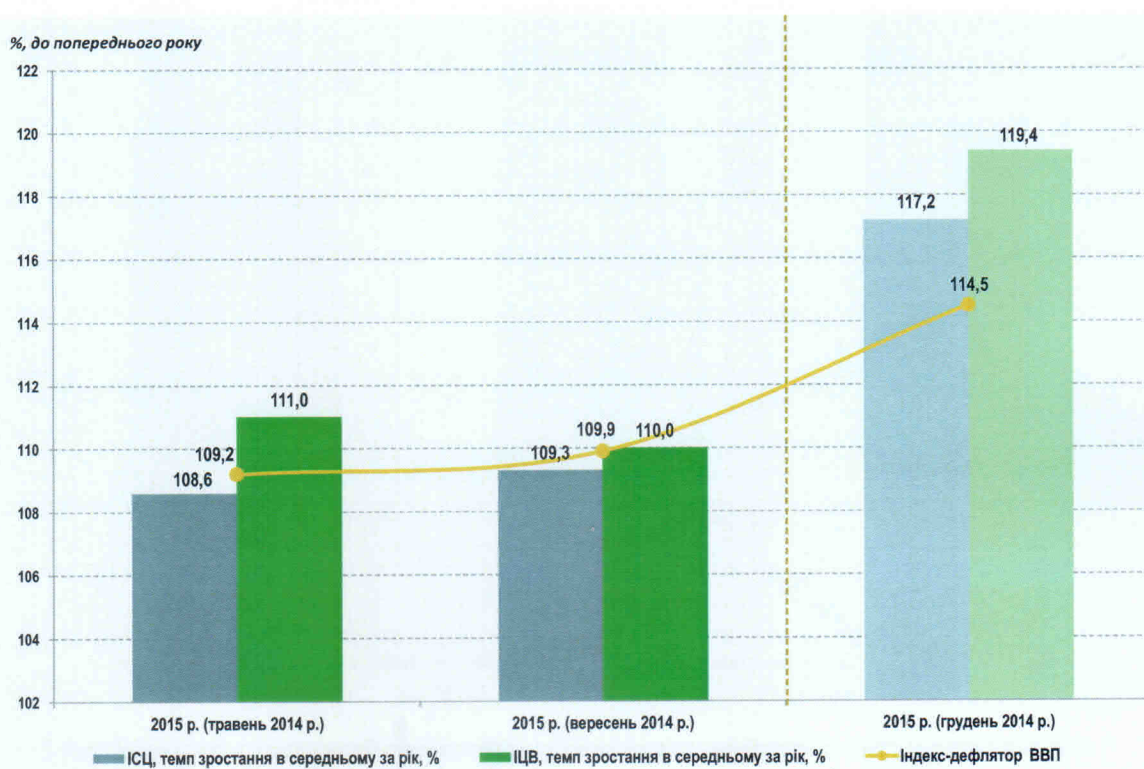


Рис. 4. Консенсус-прогноз цінових індексів на 2015 рік